

The image shows a vertical view of a stone building's exterior. The wall is made of rough-hewn stones in shades of yellow, orange, and grey. Several windows are visible, each with a dark brown, louvered external shutter. A stone staircase with a metal handrail leads down from the building towards a valley. The valley is lush with greenery, including trees and a small lake, with rolling hills in the background under a hazy sky. The overall scene is peaceful and scenic.

**FINESTRE PLASTBUD**

[www.plastbud.com.pl](http://www.plastbud.com.pl)

# SCURI ESTERNI

STILE, SICUREZZA E FUNZIONALITÀ

## SCURI ESTERNI

Scuri esterni vengono utilizzate dove stile e controllo solare svolgono un ruolo chiave. La loro più grande popolarità può essere osservata nelle città marittime italiane, dove la bellezza dell'architettura e il sole caldo attirano le persone da diversi angoli del mondo alle loro case.

Regolano la quantità di luce che entra all'interno, prevenendo il surriscaldamento delle stanze e garantendo la privacy dei residenti.

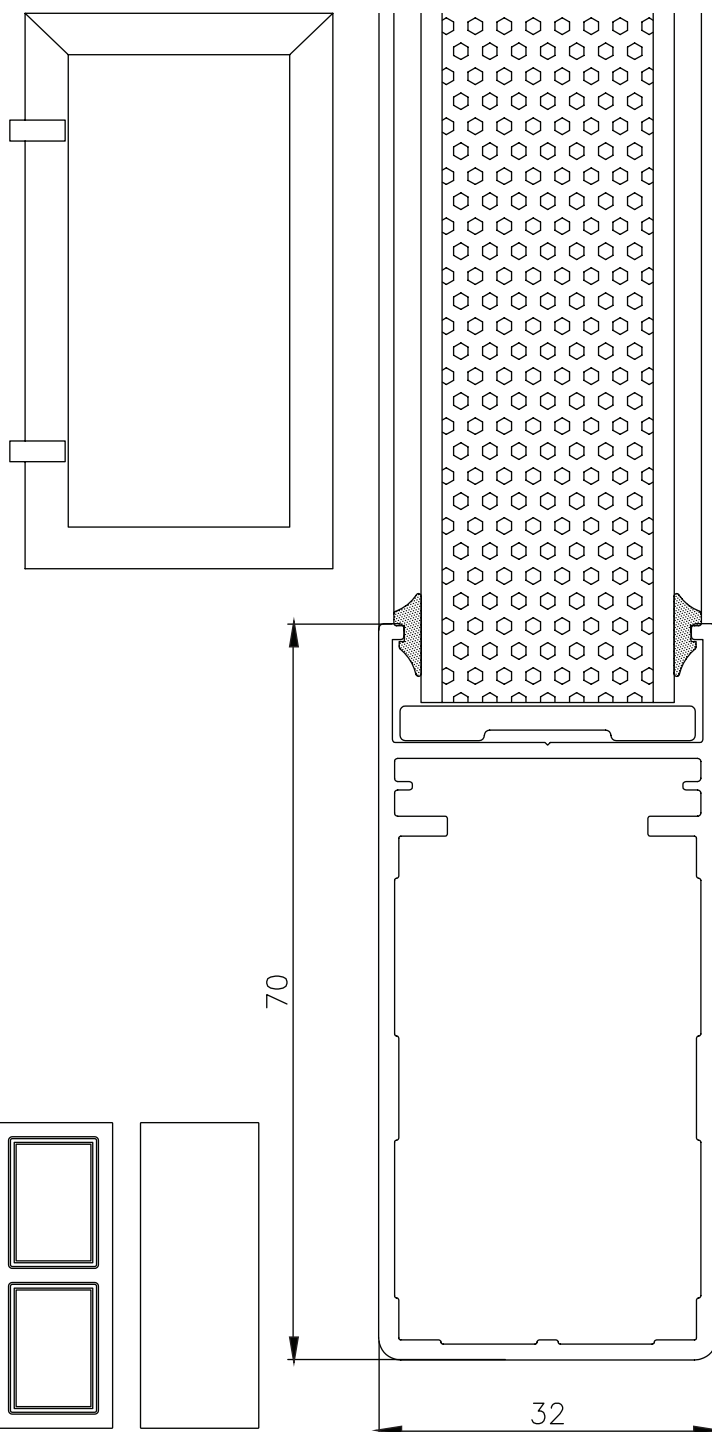

La parte strutturale è costituita da profili scatolari di dimensioni 70x32mm collegati negli angoli tramite accessori di sistema. Come riempimento alternativo sono previsti pannelli opachi con spessore variabile da 18 a 24 mm.

- spessore del pannello: 18-24 mm
- protezione e regolazione del calore intensità luminosa
- gofrato su entrambi i lati o fresato
- dimensione altezza massima 3000 mm
- dimensione minima 200 x 200 mm

## FERRAMENTA




## VARIANTI



## V-18-15




Realizzati in HDF exterior.  
Con battuta perimetrale a 15 mm.  
Per altezze inferiori a 1 mt: 1 riquadro.  
Per altezze superiori a 1 mt: 2 riquadri.



## V-16 V-18




Scuretti con rinforzo interno da 10x3,5 mm.  
Per altezze inferiori a 1 mt: 1 riquadro.  
Per altezze superiori a 1 mt: 2 riquadri.



## V-16 DV V-18 DV




V-16 DV Scuretto dogato verticale con rinforzo interno da 10x3,5 mm. Per altezze inferiori a 1 mt: 1 riquadro. Per altezze superiori a 1 mt: 2 riquadri. Disponibile anche nella versione senza rinforzo V-18 DV.



## V-16 FM V-18 FM



V-16 FM Scuretto interno tipo massello con rinforzo interno da 10x3,5 mm. Per altezze inferiori a 1 mt: 1 riquadro. Per altezze superiori a 1 mt: 2 riquadri. Disponibile anche nella versione senza rinforzo V-18 FM.




## V-16 RG V-18 RG



Particolare della Bugna tipo VRG



Particolare lavorazione in basso rilievo fresata tipo RG




## V-16 E V-18 E



V-16 E Scretto interno con rinforzo interno da 10x3,5 mm. Per altezze inferiori a 1 mt: 1 riquadro. Per altezze superiori a 1 mt: 2 riquadri. Disponibile anche nella versione senza rinforzo V-18 E.



Particolare della Bugna tipo VE



Particolare lavorazione in basso rilievo fresata tipo E

